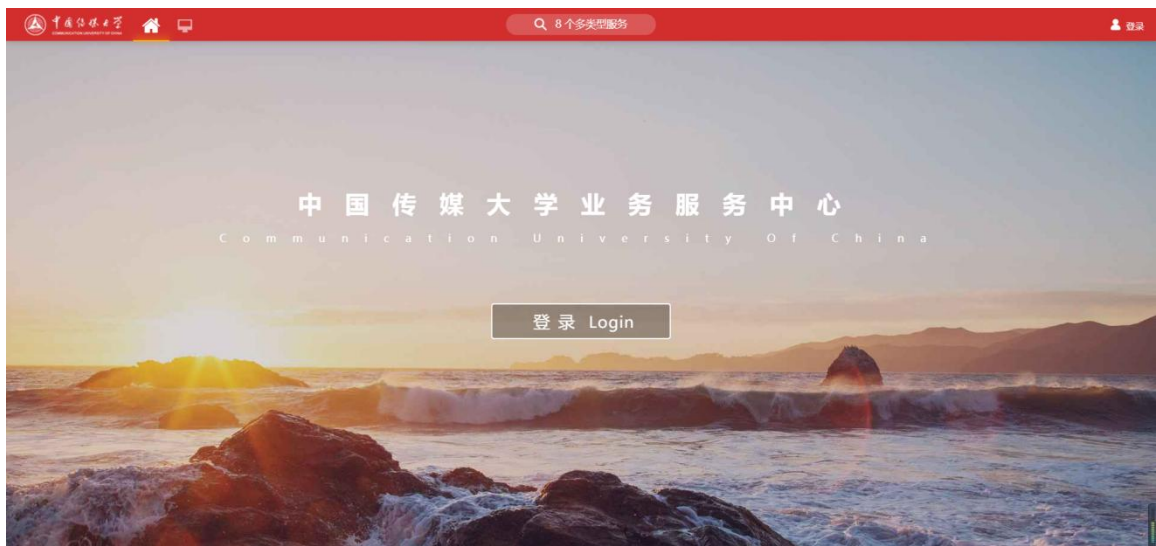


辅修报名操作手册

一、登录

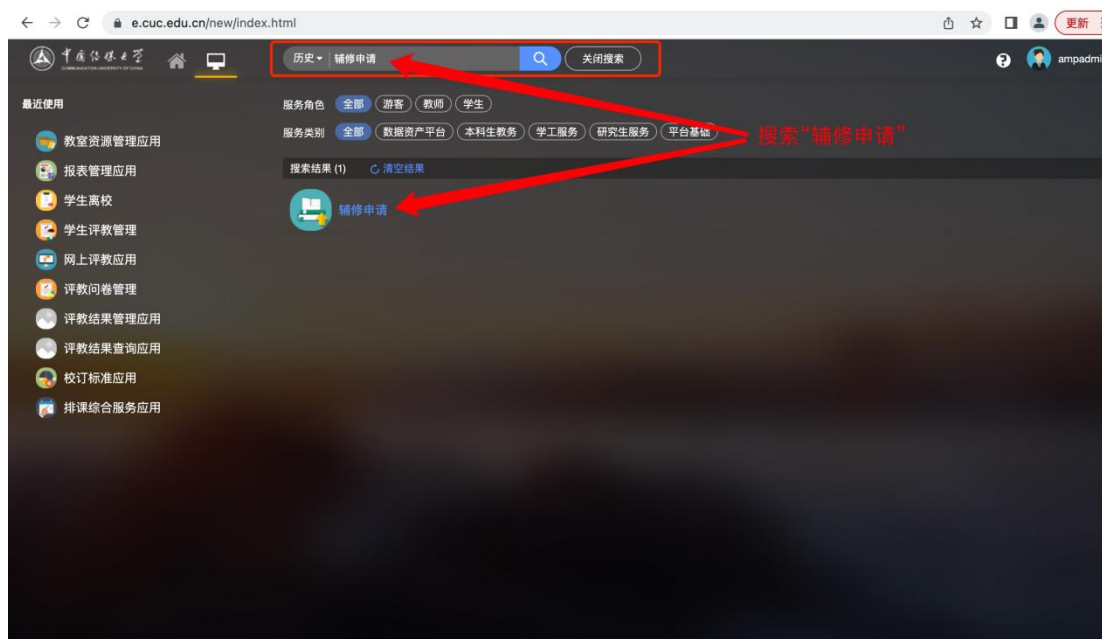
打开浏览器，输入网址“https://e.cuc.edu.cn/new/index.html”，然后在登录页面输入用户名、密码登录，登录成功后进入到教务系统访问的首页。如下

图流程：

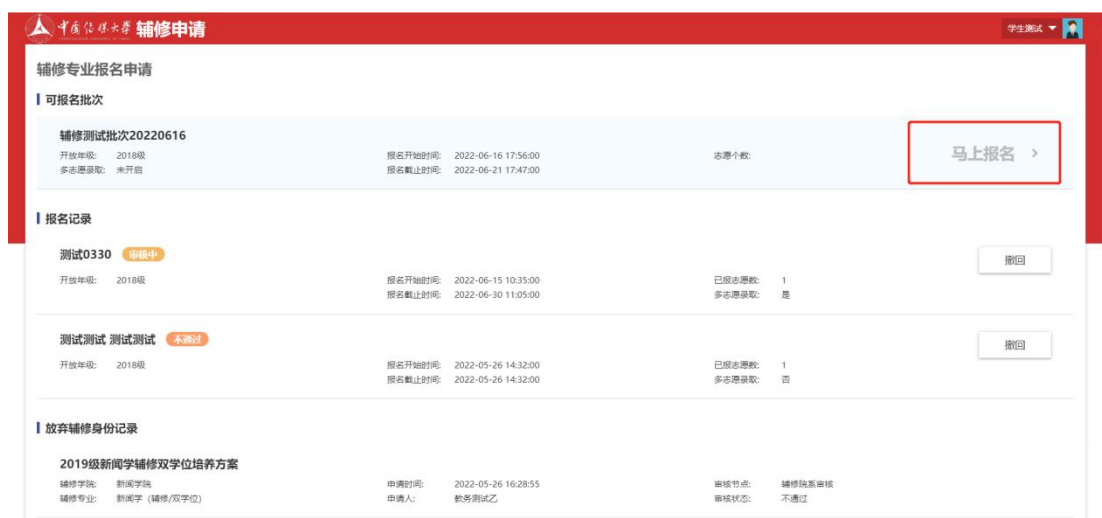


二、辅修报名操作流程

进入教务系统后，页面顶端搜索框内搜索【辅修申请】模块，点击进入。



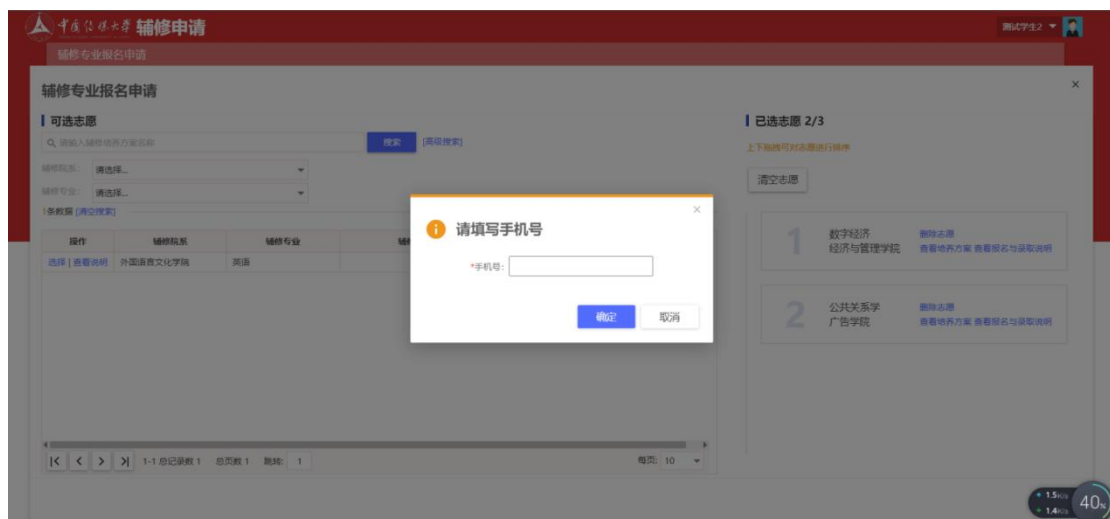
报名（以下截图内容均为测试信息）



点击“选择”的辅修专业



点击【选择】按钮，需输入【手机号】必填，增加可报名多个志愿。



报名之后的志愿可以通过拖拽方式调整志愿顺序



点击红框范围可以查看志愿审核情况



系统优先派送第一志愿辅修专业所在学院，学院审核通过后，即录取成功。

如不通过，自动跳转第二志愿辅修专业所在学院，由第二志愿学院进行审核。若都未通过审核则学生辅修申请不成功。



- 如辅修修读过程中终止学习，可以【放弃辅修身份】

