

2007-2019 届本科生可信电子成绩单系统使用说明

好消息来啦!

2007-2019 届本科毕业生(不含成人、函授及自考本科生),成绩单也能 24 小时线上自助查、自助办啦!

不用再跑回学校,不用再等办公时间,随时随地登录网站就能办,在家也能轻松搞定,全程自助,方便又快捷!

快来看一下具体操作流程~

一、统一身份认证账号查询与激活

1、下载安装“中传 app”

安卓(Android)、鸿蒙(HarmonyOS)等系统手机在应用商店搜索“中国传媒大学”,苹果(iOS)系统手机在 APP Store 搜索“中国传媒大学客户端”,或扫描下方二维码下载安装。



2、学工号查询

打开中传 APP,在免注册登录状态下,进入“i·中传”版块,点击“学工号查询”来查询学号。



3、账号激活

(1) 途径 1：浏览器直接打开网址：<https://sso.cuc.edu.cn/> ；

途径 2：在中传 APP “我的” 页面点击 “登录” 按钮；

(2) 点击 “账号激活”，按提示输入 “学号、姓名、证件号” 验证个人信息后，完成绑定手机号、设置密码等激活操作；

(3) 激活成功后，使用所设置的账号密码登录，验证账号激活状态。

4、账号密码修改与重置

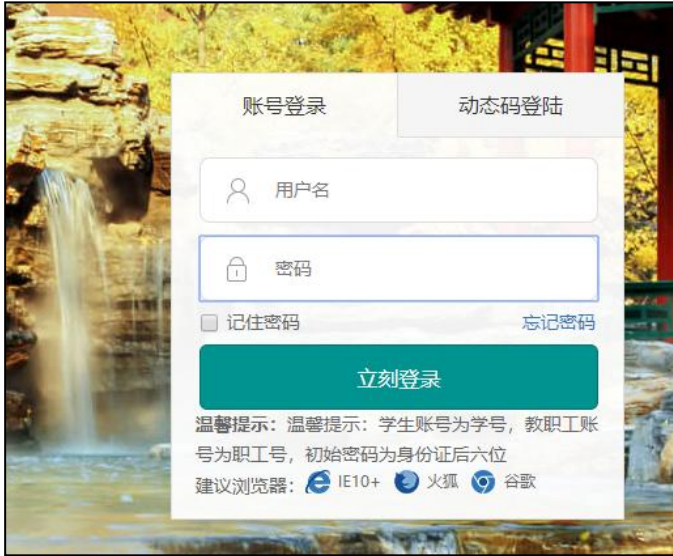
(1) PC 端或手机端浏览器打开地址：<https://sso.cuc.edu.cn/> ；

(2) 登录后在 “账号安全” 页面点击 “更换密码”，按提示修改密码；

(3) 若密码丢失，无法登录，则点击 “忘记密码”，并按提示进行手机号验证之后重置密码。

二、输入网址 <http://dzpz.cuc.edu.cn> （建议使用谷歌浏览器），登录后选择电子凭证项目。

三、点击登录



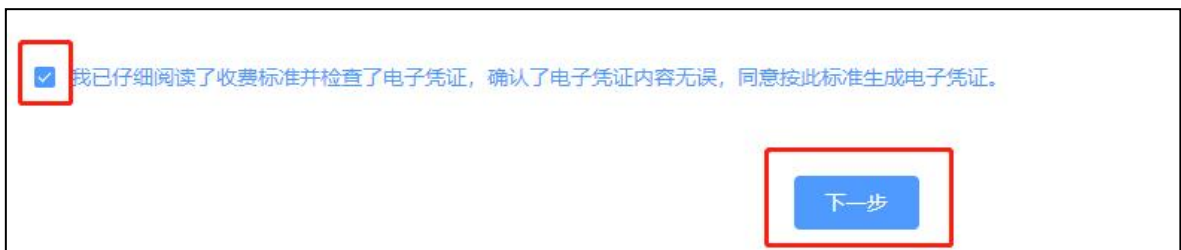
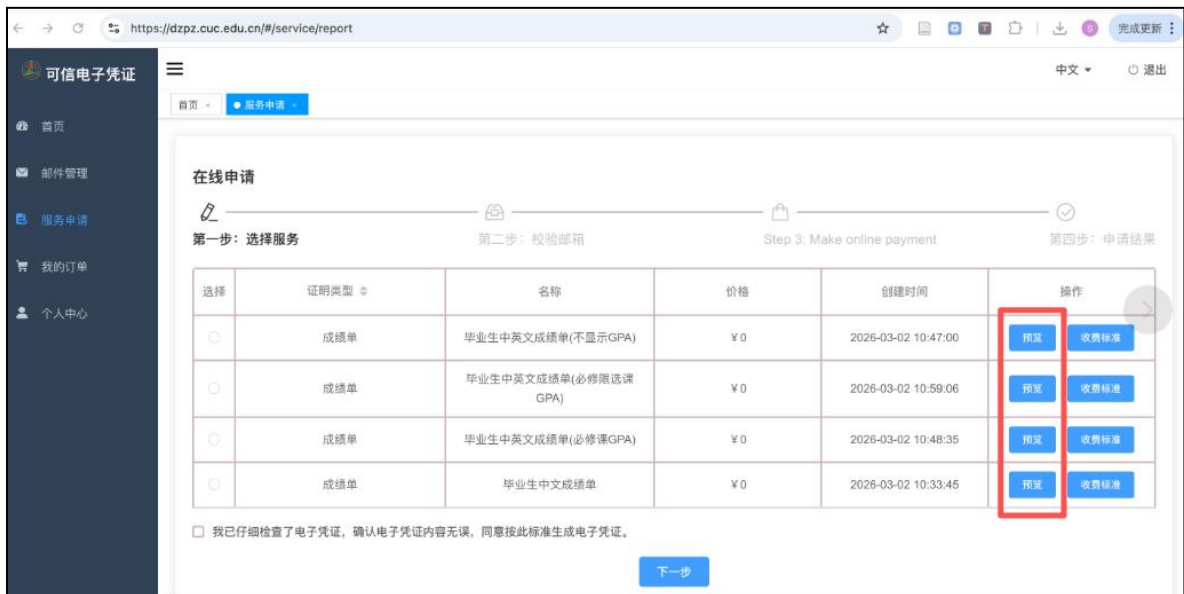
四、电子成绩单在线申请步骤

1、进入系统后，选择左方菜单栏处“**邮件管理**”，点击“**添加**”按钮，配备好接收电子成绩单的邮箱及邮件内容。



2、选择左方菜单栏处“服务申请”，选择需要申请的服务类型，并仔细查看该服务的文件预览，确认无误后勾选下方小字“同意按此标准生成电子凭证”，点击“下一步”。

特别提示：此处不点击预览，无法操作下一步。



3、勾选第一步里配备好的邮箱地址，点击“提交订单”，在系统弹出的“确认订单”提示框里选择“提交”。





4、根据系统提示，跳转至校园统一支付平台进行在线支付，可选择建行卡支付或微信、支付宝扫码支付。（中文成绩单免费办理。中英文成绩单首份免费，第二份起10元/份）



5、申请成功即可看到如下示意，再在左方菜单栏处“我的订单”查看处理进度，当订单处理状态为“已发送”时，即可直接登录邮箱查看电子成绩单等证明。



需要提醒几点:

①目前主要开放给 2007 届以后 (含 2007 届) 的毕业生, 办理基础成绩单的自助下载。

②部分特殊证明或密封需求, 可能仍需线下办理, 具体情况可以咨询本科生院 (010-65783223)。

③登录时如果遇到账号问题, 可以咨询学校信息化处 (010-65783878)。